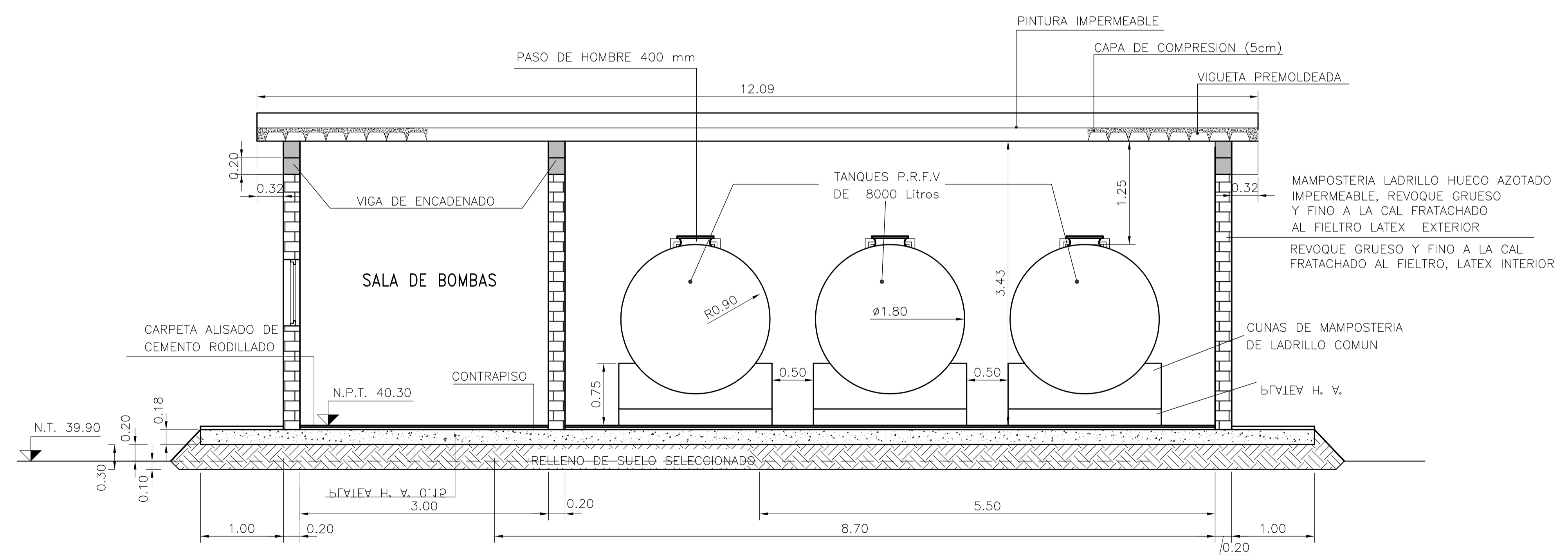
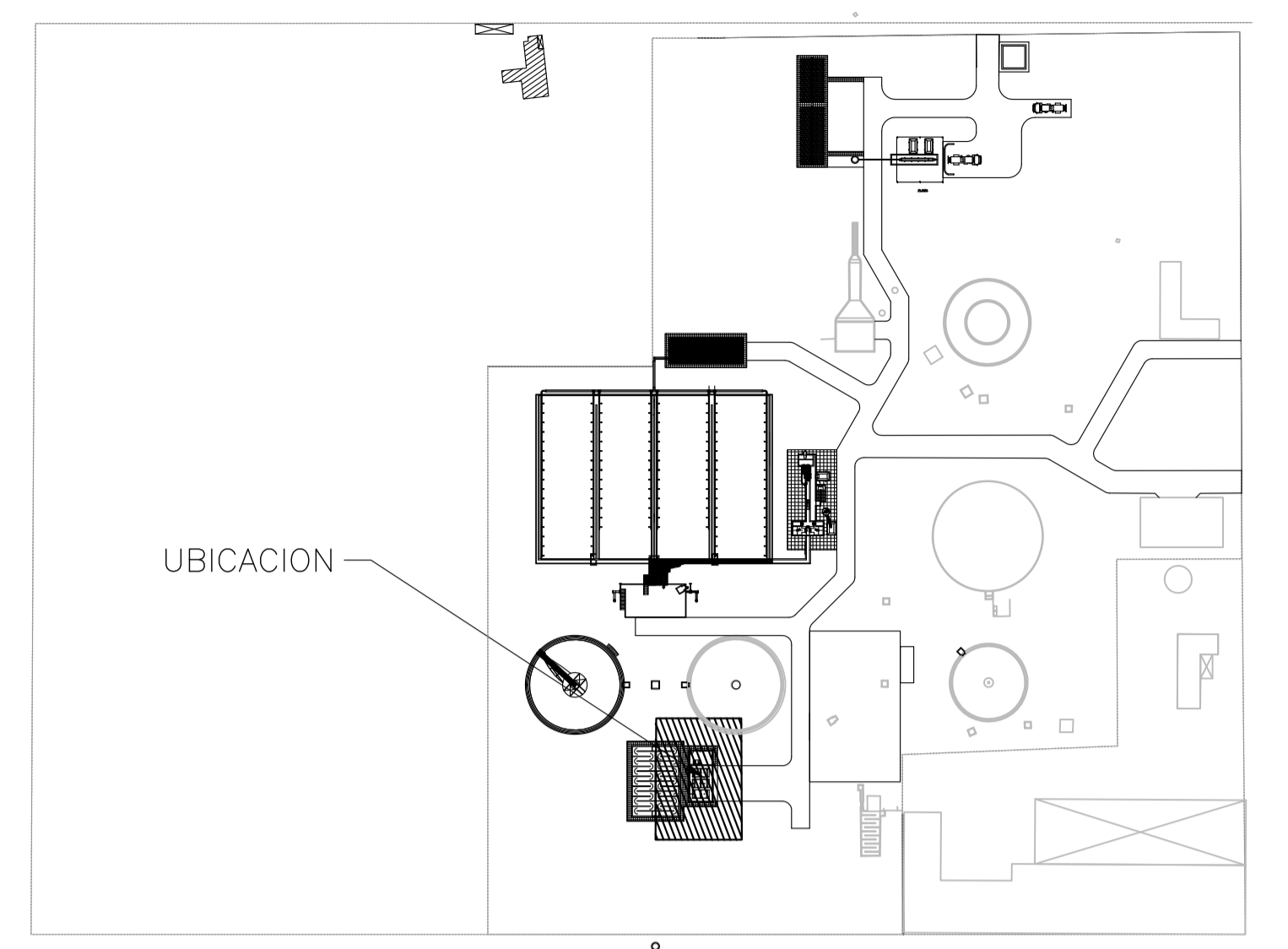


**CORTE A-A**  
ESCALA 1:50



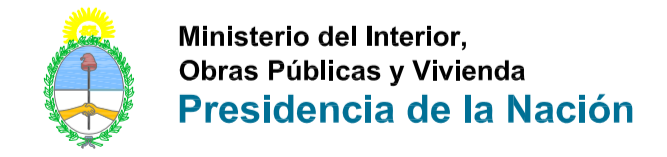
**CORTE B-B**  
ESCALA 1:50



**IMPLANTACION GENERAL**

**NOTAS:**

- 1.- NPT: NIVEL DE PISO TERMINADO  
NL : NIVEL DE LIQUIDO
- 2.- TODOS LOS ESPESORES DE LAS ESTRUCTURAS Y LAS CARACTERÍSTICAS DE LAS FUNDACIONES SON ESTIMADAS. EL CONTRATISTA DEBERÁ REALIZAR LOS CÁLCULOS ESTRUCTURALES CORRESPONDIENTES PARA DEFINIR LOS MISMOS.



**ENOHSA** ENTE NACIONAL DE OBRAS HIDRICAS DE SANEAMIENTO



Obra:	AMPLIACIÓN DE PLANTA DE TRATAMIENTO DE EFLUENTES CLOACALES Localidad de Saladillo	Tipo de plano:	LICITACION	Revisó:	GERENCIA TECNICA ENOHSA
Plano de:	LOCAL DE CLORACION CORTES	Escala:	1:50	Archivo:	SA-PD-20.dwg
		Fecha:	JUNIO 2019	Plano N°:	SA-PD-20